



Территориальный орган Федеральной службы
государственной статистики
по Республике Татарстан

ИНВЕСТИЦИИ В ОСНОВНОЙ КАПИТАЛ В РЕСПУБЛИКЕ ТАТАРСТАН



Январь-март 2022 года



Территориальный орган Федеральной
службы государственной статистики по
Республике Татарстан

Инвестиции в основной капитал

Республика Татарстан

Январь-март 2022

- 01 ОБЪЕМ ИНВЕСТИЦИЙ В ОСНОВНОЙ КАПИТАЛ
В РЕСПУБЛИКЕ ТАТАРСТАН
- 02 ВИДОВАЯ СТРУКТУРА ИНВЕСТИЦИЙ
В ОСНОВНОЙ КАПИТАЛ
- 03 СТРУКТУРА ИНВЕСТИЦИЙ В ОСНОВНОЙ КАПИТАЛ
ПО ИСТОЧНИКАМ ФИНАНСИРОВАНИЯ
- 04 СТРУКТУРА ИНВЕСТИЦИЙ В НЕПРОИЗВЕДЕННЫЕ
НЕФИНАНСОВЫЕ АКТИВЫ
- 05 ИНВЕСТИЦИИ В НЕПРОИЗВЕДЕННЫЕ
НЕФИНАНСОВЫЕ АКТИВЫ
- 06 ОБЪЕМ ИНВЕСТИЦИЙ В ОСНОВНОЙ КАПИТАЛ
ПО ВИДАМ ЭКОНОМИЧЕСКОЙ ДЕЯТЕЛЬНОСТИ
С НАИБОЛЬШИМ ОБЪЕМОМ ИНВЕСТИЦИЙ
- 07 ЗАТРАТЫ ОРГАНИЗАЦИЙ НА ПРИОБРЕТЕНИЕ
ОСНОВНЫХ СРЕДСТВ, БЫВШИХ В УПОТРЕБЛЕНИИ
У ДРУГИХ ОРГАНИЗАЦИЙ, И ОБЪЕКТОВ
НЕЗАВЕРШЕННОГО СТРОИТЕЛЬСТВА
- 08 ОБЪЕМ ИНВЕСТИЦИЙ В ОСНОВНОЙ КАПИТАЛ
В РАЗРЕЗЕ РЕГИОНОВ ПРИВОЛЖСКОГО
ФЕДЕРАЛЬНОГО ОКРУГА
- 09 ОБЪЕМ ИНВЕСТИЦИЙ В ОСНОВНОЙ КАПИТАЛ
НА ДУШУ НАСЕЛЕНИЯ В РАЗРЕЗЕ РЕГИОНОВ
ПРИВОЛЖСКОГО ФЕДЕРАЛЬНОГО ОКРУГА





ОБЪЕМ ИНВЕСТИЦИЙ В ОСНОВНОЙ КАПИТАЛ В РЕСПУБЛИКЕ ТАТАРСТАН

В январе-марте 2022 ГОДА

Объем инвестиций в основной капитал
по полному кругу хозяйствующих субъектов

123,1 млрд. руб.

Объем инвестиций в основной капитал
без субъектов малого предпринимательства

79,4 млрд. руб.

Объем инвестиций в основной капитал,
за исключением бюджетных ассигнований
федерального бюджета

115,6 млрд. руб.

Объем инвестиций в основной капитал,
за исключением бюджетных средств

114,3 млрд. руб.

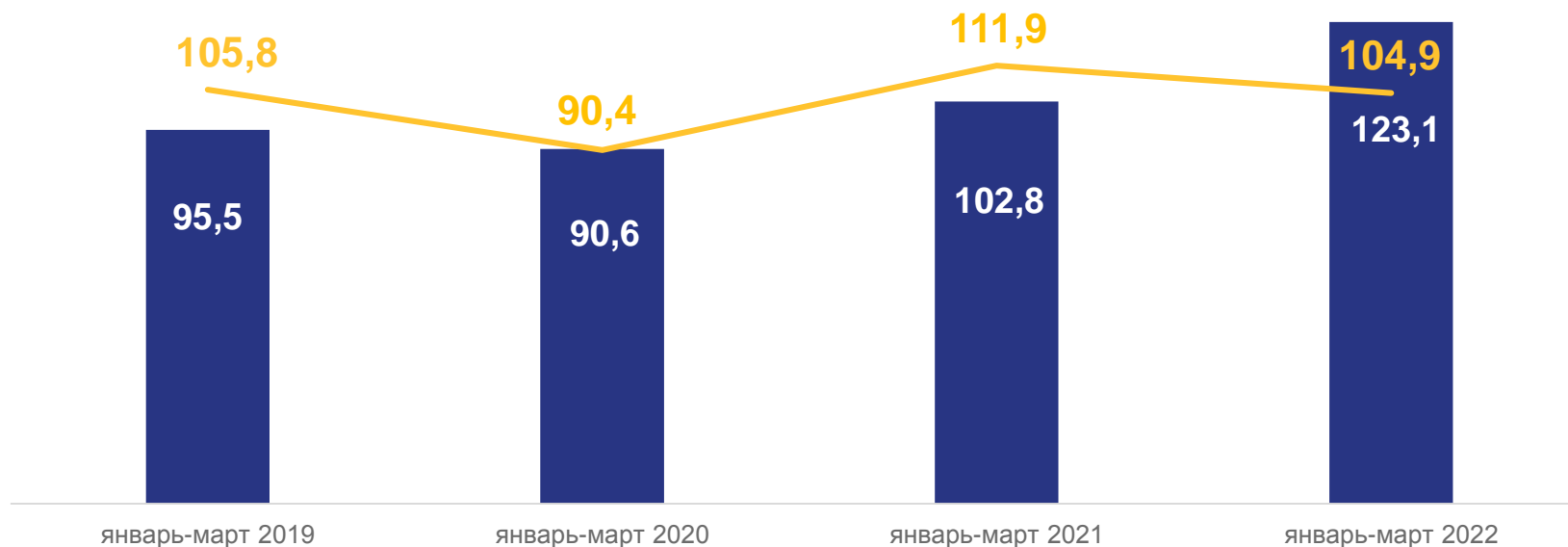


ОБЪЕМ ИНВЕСТИЦИЙ В ОСНОВНОЙ КАПИТАЛ В РЕСПУБЛИКЕ ТАТАРСТАН

В январе-марте 2022 ГОДА
по полному кругу организаций

123,1
млрд рублей

104,9 %



■ объем инвестиций в основной капитал, млрд руб

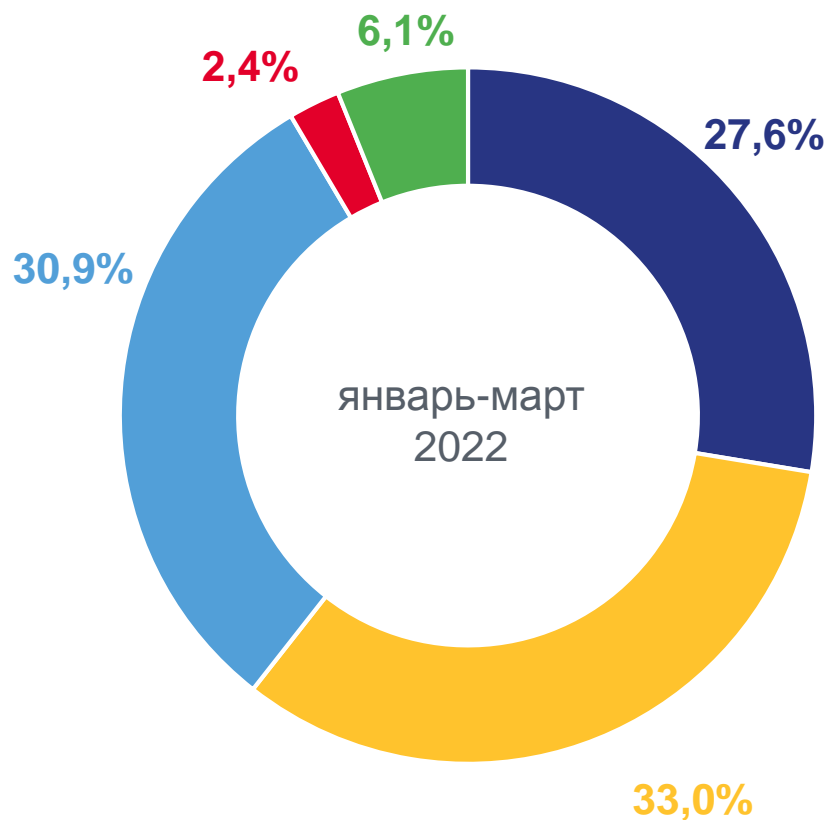
— индекс физического объема инвестиций, %





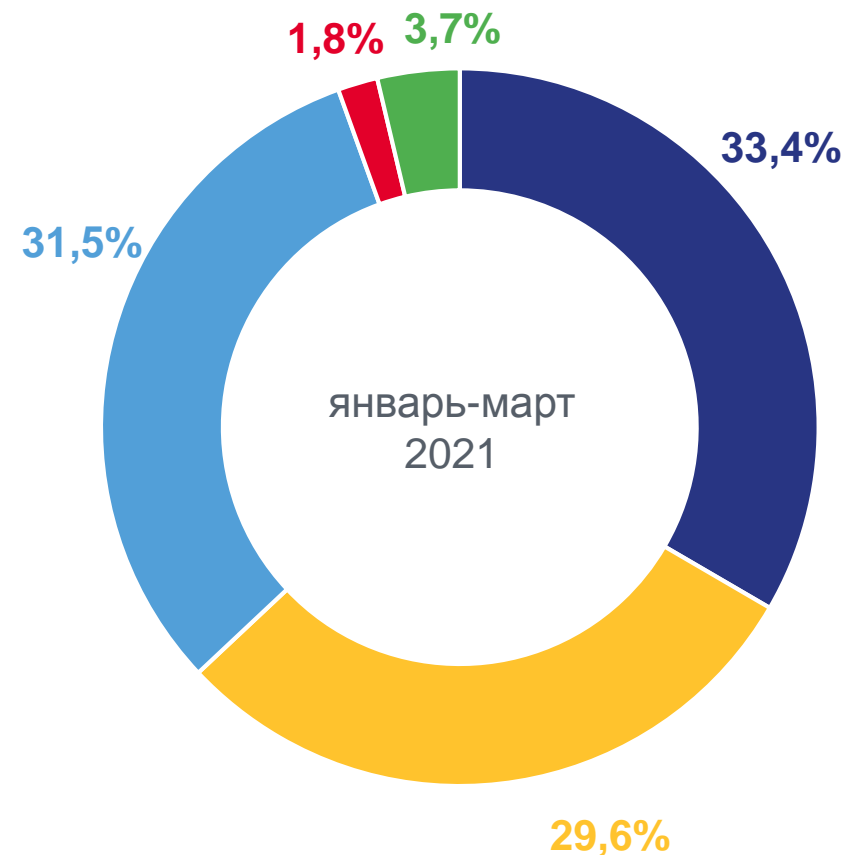
ВИДОВАЯ СТРУКТУРА ИНВЕСТИЦИЙ В ОСНОВНОЙ КАПИТАЛ

В январе-марте 2022 ГОДА
по полному кругу организаций



январь-март
2022

- жилые здания и помещения
- здания (кроме жилых) и сооружения, расходы на улучшение земель
- машины и оборудование, включая хозяйственный инвентарь, и другие объекты
- объекты интеллектуальной собственности
- прочие



январь-март
2021

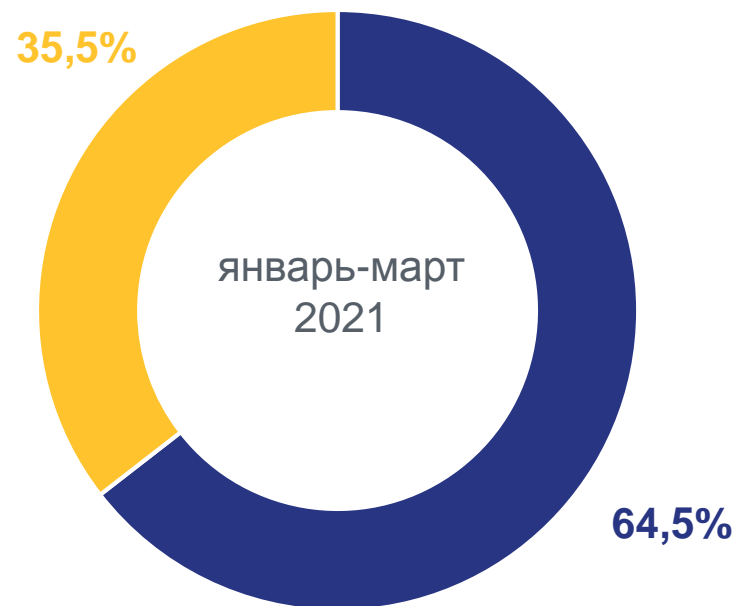




СТРУКТУРА ИНВЕСТИЦИЙ В ОСНОВНОЙ КАПИТАЛ ПО ИСТОЧНИКАМ ФИНАНСИРОВАНИЯ

В январе-марте 2022 ГОДА

(без субъектов малого предпринимательства и объема инвестиций,
не наблюдаемых прямыми статистическими методами)





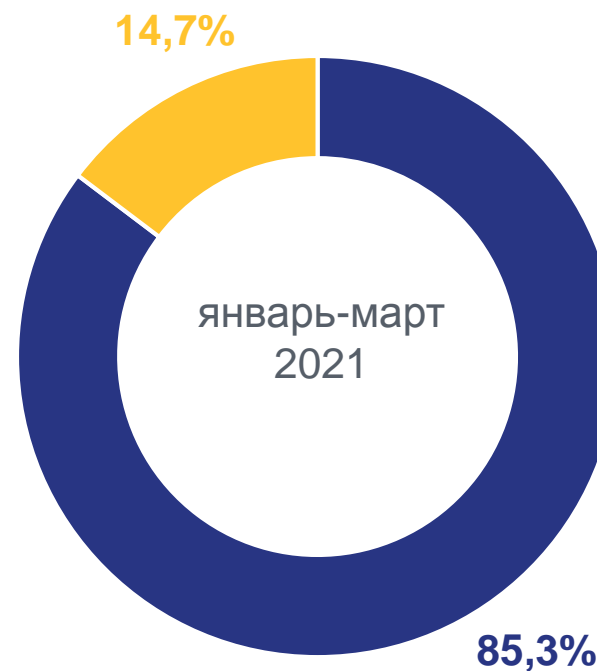
СТРУКТУРА ИНВЕСТИЦИЙ В НЕПРОИЗВЕДЕННЫЕ НЕФИНАНСОВЫЕ АКТИВЫ

В январе-марте 2022 ГОДА

(без субъектов малого предпринимательства и объема инвестиций, не наблюдаемых прямыми статистическими методами)



- собственные средства
- привлеченные средства





ИНВЕСТИЦИИ В НЕПРОИЗВЕДЕННЫЕ НЕФИНАНСОВЫЕ АКТИВЫ

В январе-марте 2022 года

(без субъектов малого предпринимательства и объема инвестиций, не наблюдаемых прямыми статистическими методами)

Январь-март 2022 года



162,2 млн рублей

земля и объекты природо-пользования

132,2 млн рублей

контракты, договора аренды, лицензии, "гудвиллы", деловых связей

30,0 млн рублей

Структура инвестиций в произведенные нефинансовые активы (%)



- земля и объекты природопользования
- контракты, договоров аренды, лицензии, деловой репутации организаций ("гудвилла"), деловых связей (маркетинговых активов)



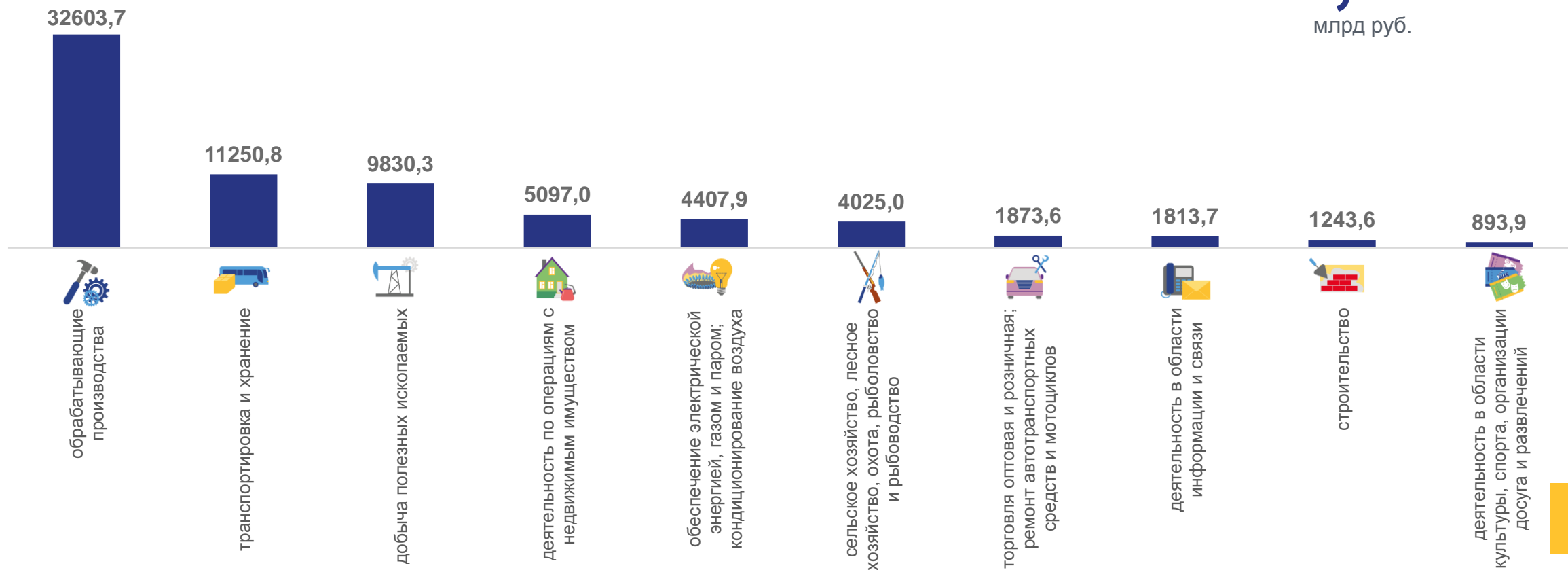


ОБЪЕМ ИНВЕСТИЦИЙ В ОСНОВНОЙ КАПИТАЛ ПО ВИДАМ ЭКОНОМИЧЕСКОЙ ДЕЯТЕЛЬНОСТИ С НАИБОЛЬШИМ ОБЪЕМОМ ИНВЕСТИЦИЙ

В январе-марте 2022 ГОДА

(без субъектов малого предпринимательства и объема инвестиций,
не наблюдаемых прямыми статистическими методами)

Всего **123,1**
млрд руб.





ЗАТРАТЫ ОРГАНИЗАЦИЙ НА ПРИОБРЕТЕНИЕ ОСНОВНЫХ СРЕДСТВ, БЫВШИХ В УПОТРЕБЛЕНИИ У ДРУГИХ ОРГАНИЗАЦИЙ, И ОБЪЕКТОВ НЕЗАВЕРШЕННОГО СТРОИТЕЛЬСТВА

В январе-марте 2022 ГОДА

(без субъектов малого предпринимательства и объема инвестиций, не наблюдаемых прямыми статистическими методами)

январь-март 2022 года

5863,4 млн рублей

январь-март 2021 года

1090,3 млн рублей



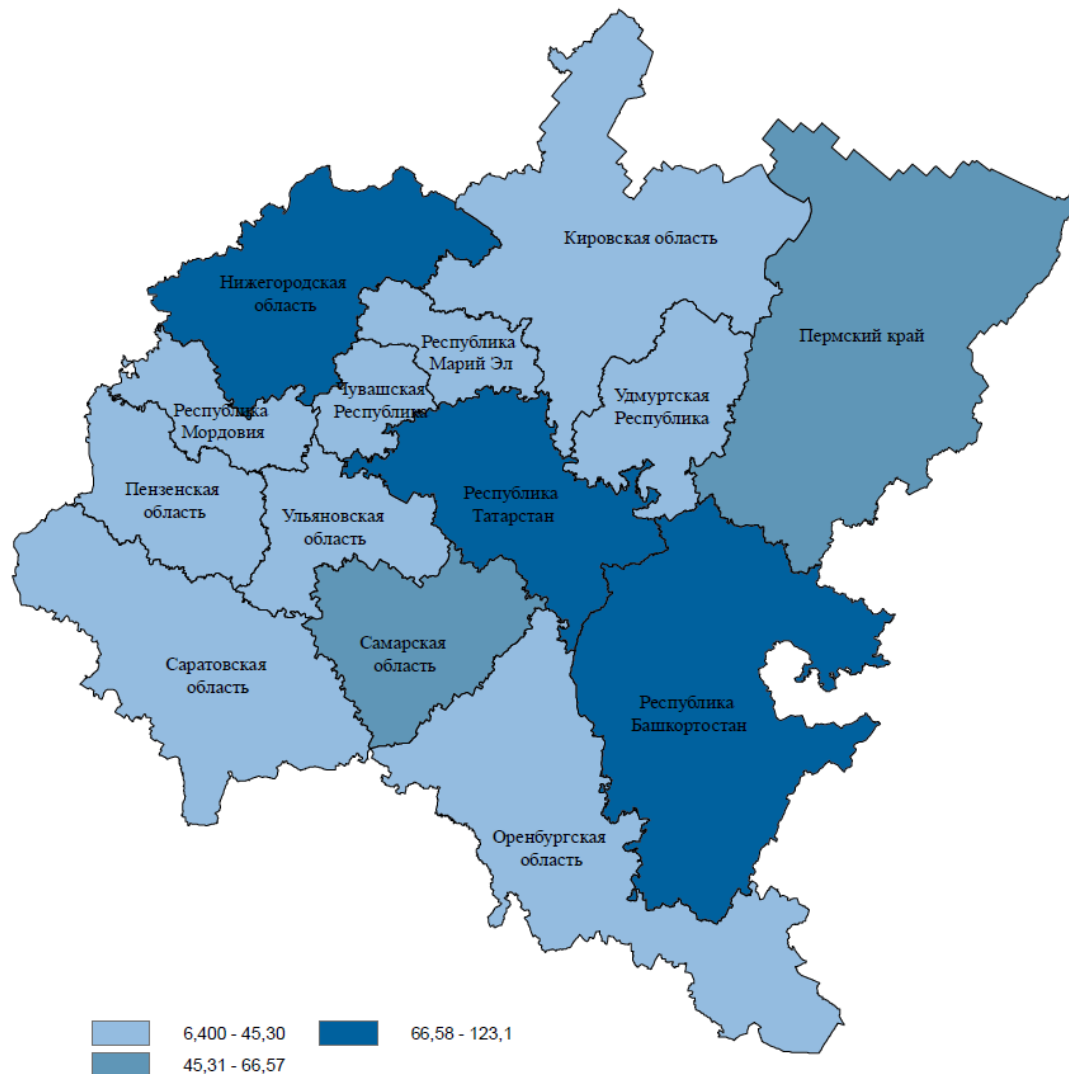
ОБЪЕМ ИНВЕСТИЦИЙ В ОСНОВНОЙ КАПИТАЛ В РАЗРЕЗЕ РЕГИОНОВ ПРИВОЛЖСКОГО ФЕДЕРАЛЬНОГО ОКРУГА

В ЯНВАРЕ-МАРТЕ 2022 ГОДА



Республика Татарстан
лидер по объему инвестиций

123091,9
млн руб.



ОБЪЕМ ИНВЕСТИЦИЙ В ОСНОВНОЙ КАПИТАЛ НА ДУШУ НАСЕЛЕНИЯ В РАЗРЕЗЕ РЕГИОНОВ ПРИВОЛЖСКОГО ФЕДЕРАЛЬНОГО ОКРУГА

В ЯНВАРЕ-МАРТЕ 2022 ГОДА



Республика Татарстан
лидер по объему инвестиций
на душу населения

31672,5 руб.

Рейтинг по объему инвестиций на душу населения,
тысяч рублей

